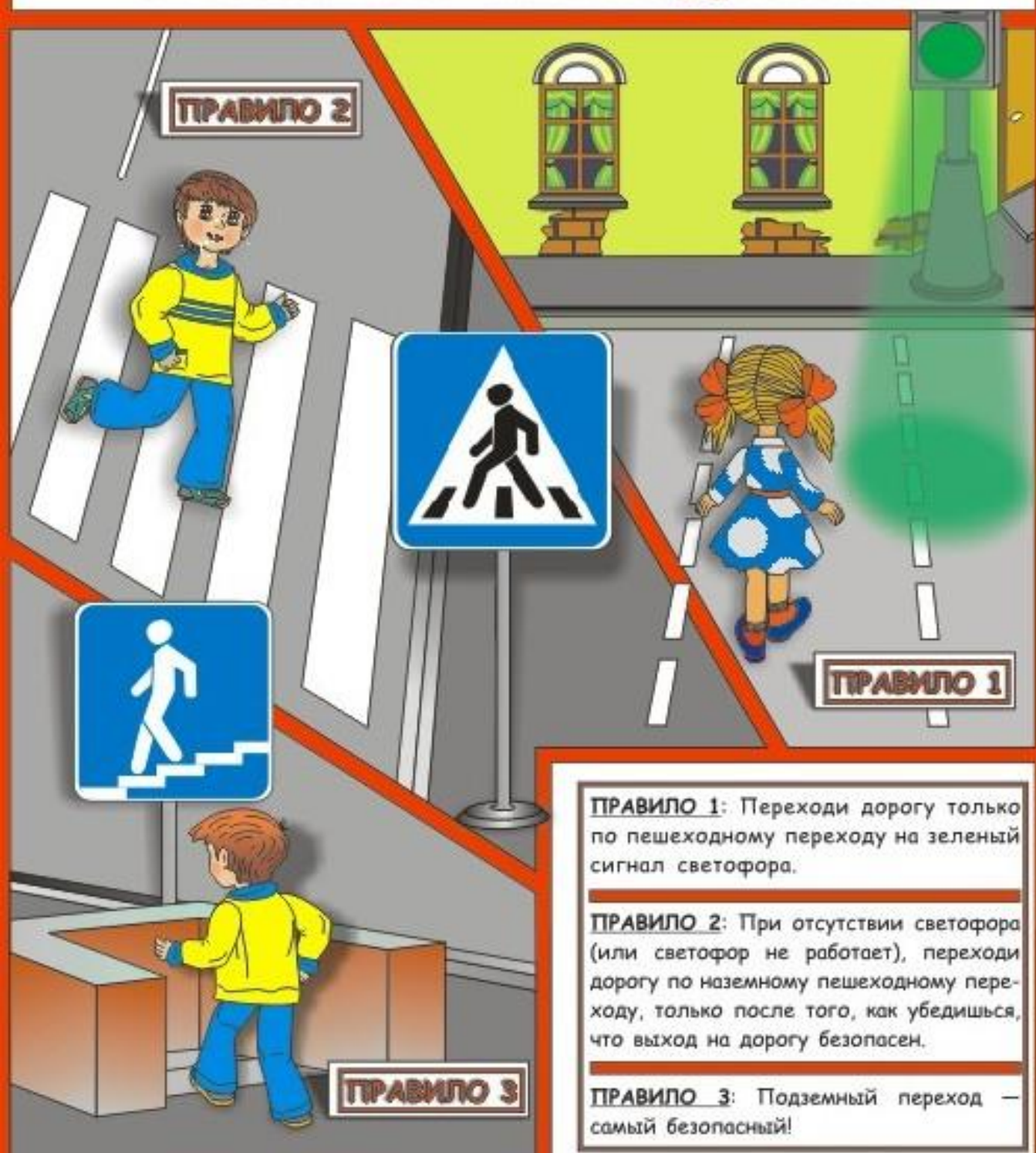


ПРАВИЛА ПЕРЕСЕЧЕНИЯ ПРОЕЗЖЕЙ ЧАСТИ ДОРОГИ



ПРАВИЛО 1: Переходи дорогу только по пешеходному переходу на зеленый сигнал светофора.

ПРАВИЛО 2: При отсутствии светофора (или светофор не работает), переходи дорогу по наземному пешеходному переходу, только после того, как убедишься, что выход на дорогу безопасен.

ПРАВИЛО 3: Подземный переход — самый безопасный!



Знак "Пешеходный переход" обозначает место перехода пешеходом дороги



Знак "Подземный пешеходный переход"



Знак "Надземный пешеходный переход"

КАК НЕ ПОПАСТЬ ПОД МАШИНУ

7 САМЫХ РАСПРОСТРАНЁННЫХ СЛУЧАЕВ И

7 ПРОСТЫХ ПРАВИЛ ЧТОБЫ ЭТОГО ИЗБЕЖАТЬ.



1 Каждый пятый старшеклассник отвлекается на посторонние предметы, переходя дорогу.



СМОТРИ ПО СТОРОНАМ, А НЕ В ТЕЛЕФОН.

2 В 81% случаев дети-пешеходы погибают, переходя дорогу в неполюженном месте.



Хочется перейти в неполюженном месте?
НЕ ДЕЛАЙ ЭТОГО.
ДОЙДИ ДО ПЕШЕХОДНОГО ПЕРЕХОДА.

3 В 75% случаев дети-пешеходы погибают в тёмное время суток, между 7 вечера и 7 утра.



БУДЬ ОСОБЕННО ВНИМАТЕЛЬНЫМ В ТЁМНОЕ ВРЕМЯ СУТОК. УДОСТОВЕРЬСЯ, ЧТО ВОДИТЕЛИ ТЕБЯ ВИДЯТ.

4 Более чем в 20% случаев пешеходы погибают именно на пешеходных переходах.



ПЕРЕД ПЕШЕХОДНЫМ ПЕРЕХОДОМ ПОСМОТРИ СНАЧАЛА НАЛЕВО, ПОТОМ НАПРАВО И ЕЩЕ РАЗ НАЛЕВО. ПРОДОЛЖАЙ СМОТРЕТЬ ПО СТОРОНАМ, ПЕРЕХОДЯ ДОРОГУ.

5 Тротуары уменьшают вероятность ДТП с участием пешеходов на 90%.



Всегда ходи по тротуарам и пешеходным дорожкам.
НЕТ ТРОТУАРА? ИДИ НАВСТРЕЧУ ДВИЖЕНИЮ И КАК МОЖНО ДАЛЬШЕ ОТ ПРОЕЗЖАЮЩИХ МАШИН.

6 Почти 100 детей ежегодно погибают под колесами сдающих назад автомобилей.




БУДЬ ВНИМАТЕЛЕН НА ПАРКОВКАХ И ПОДЪЕЗДНЫХ ДОРОЖКАХ, ОСТЕРЕГАЙСЯ СДАЮЩИХ НАЗАД МАШИН.

7 Более чем 80% смертей пешеходов происходят при столкновении с машинами, двигающимися со скоростью 65 км/ч или выше. Менее чем 10% - со скоростью 30 км/ч или ниже.



ПРИОСТАНАВЛИВАЙСЯ НА КАЖДОЙ ПОЛОСЕ ДВИЖЕНИЯ, ВСТРЕТЬСЯ ВЗГЛЯДОМ С ВОДИТЕЛЯМИ.




Обратите внимание! Прежде чем перейти через дорогу, необходимо посмотреть налево, затем направо и еще раз налево, обязательно с поворотом головы, и если с обеих сторон нет транспорта, представляющего опасность, можно выйти на проезжую часть. Переходить дорогу надо спокойным размеренным шагом и ни в коем случае не бегом, идти только под прямым углом и никогда не переходить дорогу наискосок. При переходе через дорогу надо быть очень внимательным и осторожным, не отвлекаться и смотреть по сторонам.



Подземный и надземный пешеходные переходы считаются самыми безопасными, так как переходя через дорогу, не приходится выходить на проезжую часть.

На регулируемом пешеходном переходе объясните ребёнку, что надо руководствоваться двухсекционным пешеходным светофором, а не транспортным, состоящим из трех секций. В случае, если нет пешеходного светофора, ориентируйтесь на транспортный.

Красные сигналы светофора – запрещающие. Особенно опасно выходить на дорогу при жёлтом сигнале, потому что некоторые машины завершают проезд перекрёстка и при этом увеличивают скорость. Зелёный сигнал – разрешающий, но он не гарантирует пешеходу безопасный переход, поэтому прежде чем выйти на дорогу надо посмотреть налево и направо и убедиться, что все машины остановились, опасности нет.



КАК ПРАВИЛЬНО ПЕРЕЙТИ ЧЕРЕЗ ДОРОГУ

Большую опасность для детей представляют нерегулируемые пешеходные переходы. Здесь ребёнку важно убедиться, что расстояние до автомашин с обеих сторон позволит ему перейти дорогу без остановки на середине проезжей части. Ребёнок твёрдо должен знать, что дорогу можно переходить только в установленных местах: на пешеходном переходе и на перекрёстке. Но и в данном случае никто не может гарантировать его безопасность. Поэтому, прежде чем выйти на дорогу, остановитесь с ребёнком на расстоянии 50 см – 1 метра от края проезжей части.

